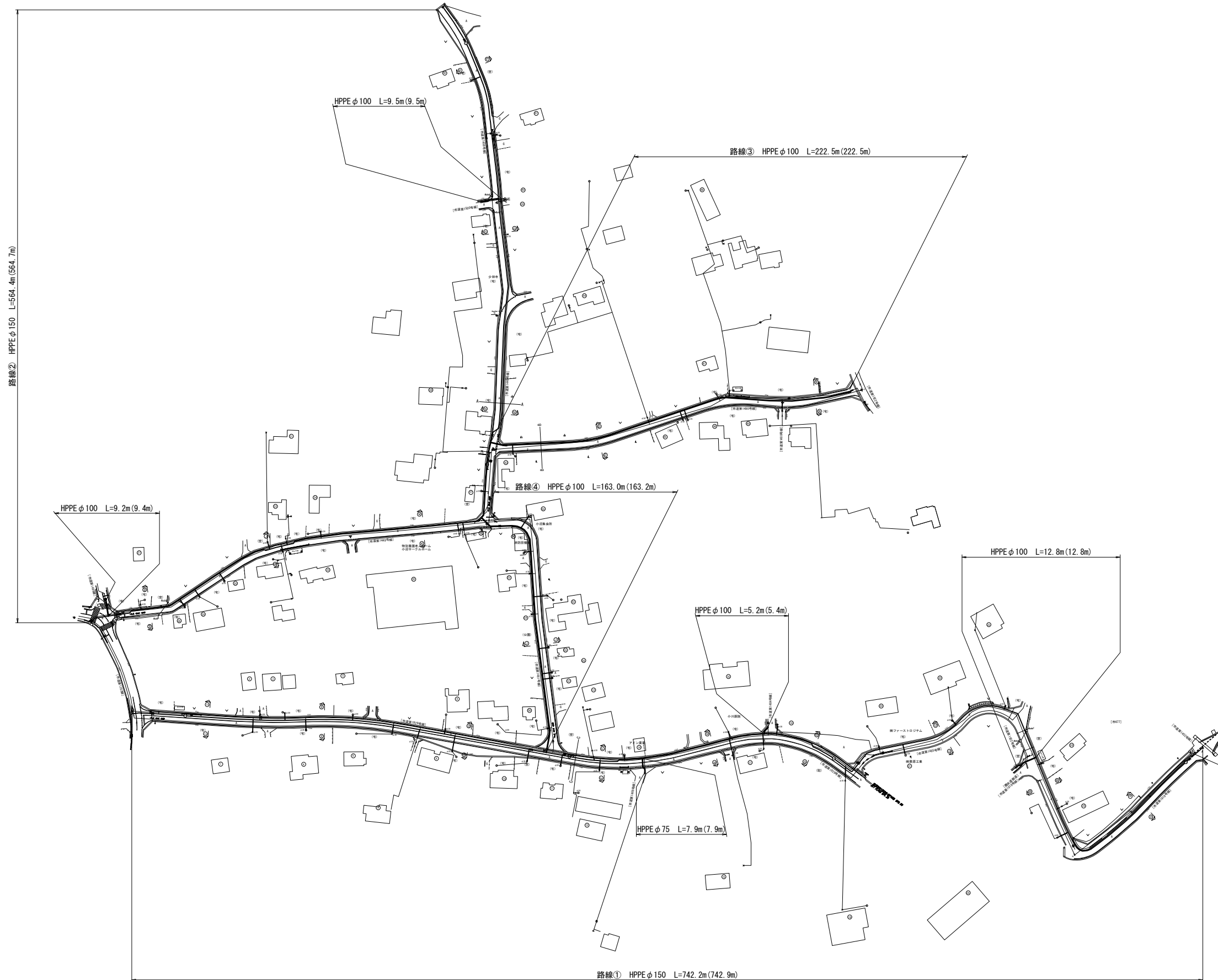
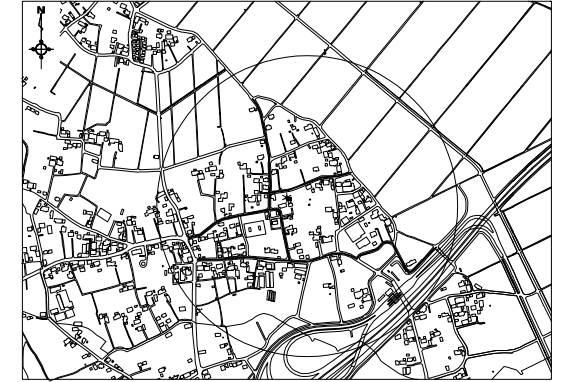


全体平面図 縮尺 1:1250
(坂戸市大字小沼 地内)



案内図 縮尺 1:25,000



工事の概要

HPPE	φ150	L=1306.6(1307.6)m
HPPE	φ100	L= 422.2(422.8)m
HPPE	φ75	L= 7.9(7.9)m
仕切弁(ソフトール)	φ150	7基
仕切弁(ソフトール)	φ100	4基
不断水仕切弁	φ100	1基
不断水割T字管	φ150×150	2箇所
空気弁付消火栓	φ75	1基
消火栓(地下式単口)	φ75	4基
排泥弁	φ75	1基
DSP工法		2箇所
スライ'オ		3箇所
給水管切替工事		一式
既設管撤去工事		一式
路面復旧工事		6458.2m ²

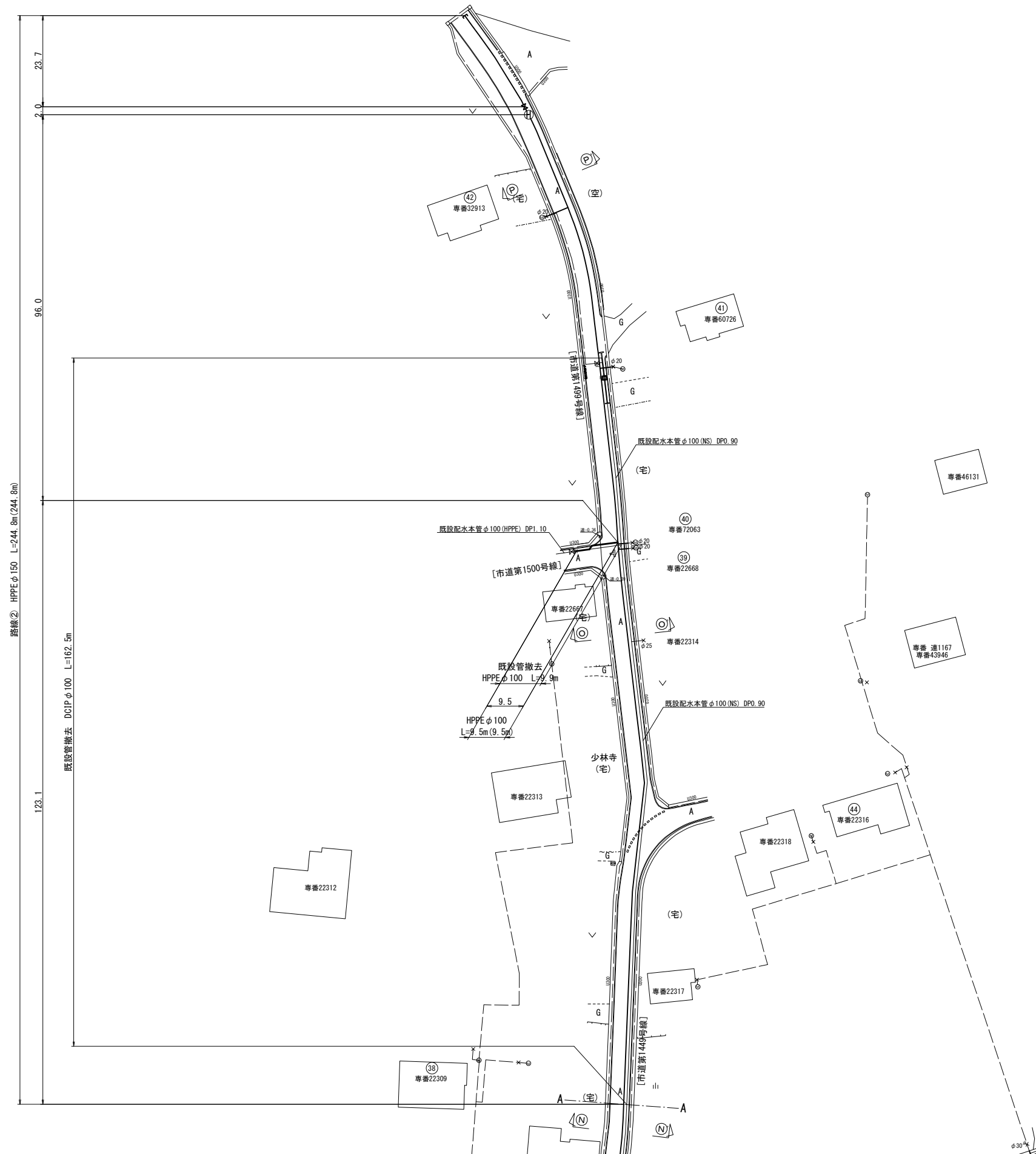
工事名 図面名称	配水本管第185工区外布設替工事							
	案内図・全体平面図					作成年月	令和7年4月	
	縮尺	図示				単位	m、mm	
	局長	次長	課長	主幹	主査	主任	設計	写図
事業主								
	坂戸、鶴ヶ島水道企業団							

縮尺 1:500

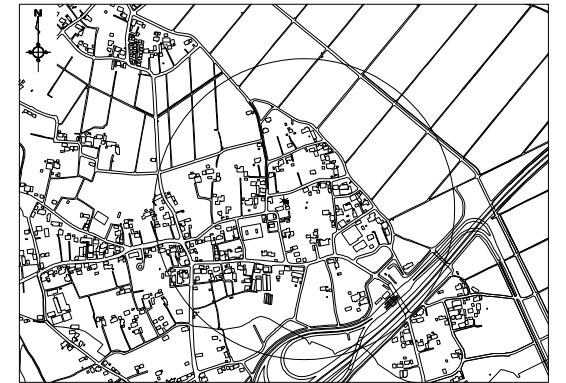


工事名 国面名称	配水本管第185工区外布設替工事									
	平面図 (1)					作成年月	令和7年4月			
	縮尺	図 示				単位	m、mm			図面番号
	局長	次長	課長	主幹	主査	主任	設計	写図	水道技術管理係	2
										25
事業主	坂戸、鶴ヶ島水道企業団									

縮尺 1:500

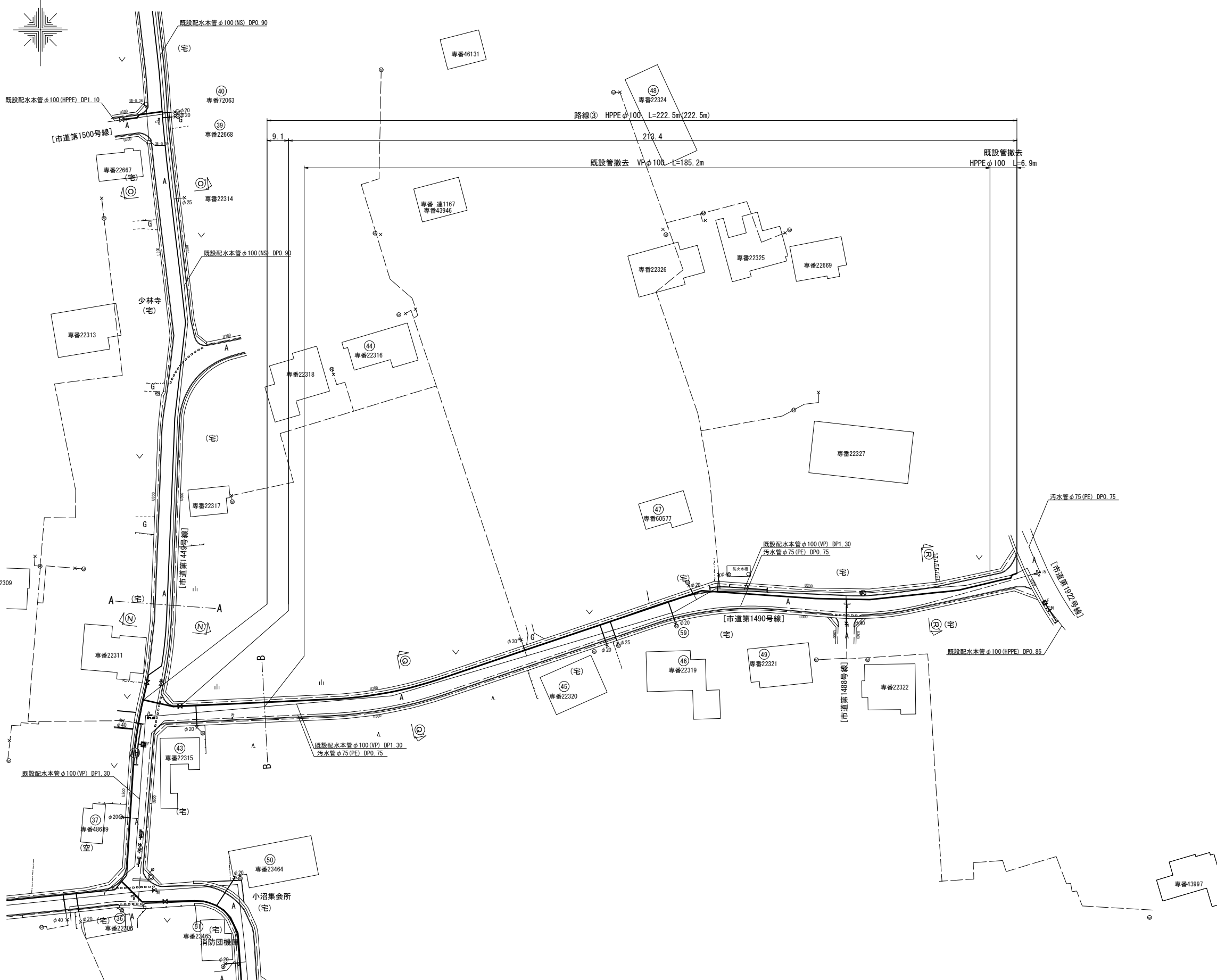


縮尺 1:10,000

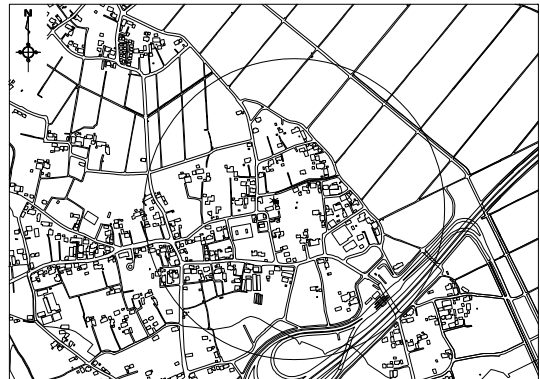


工事 名 図 面 名 称	配水本管第185工区外布設替工事									
	平面図 (2)					作成 年月	令和7年4月			
	縮尺		図 示			単位	m、mm		図面番号	
局長	次長	課長	主幹	主査	主任	設計	写図	水道技術管理	3	25
事業主	坂戸、鶴ヶ島水道企業団									

縮尺 1:500

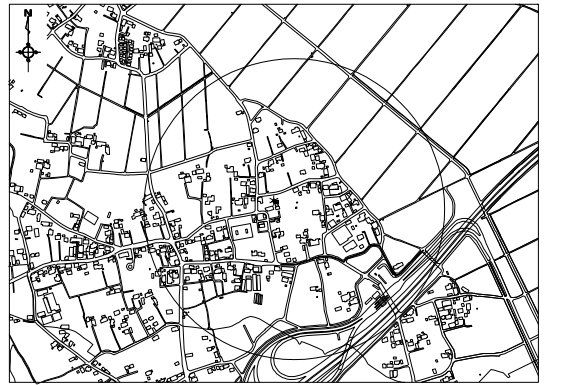


縮尺 1:10,000



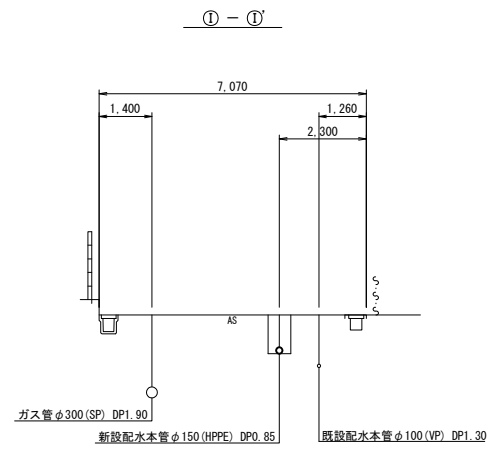
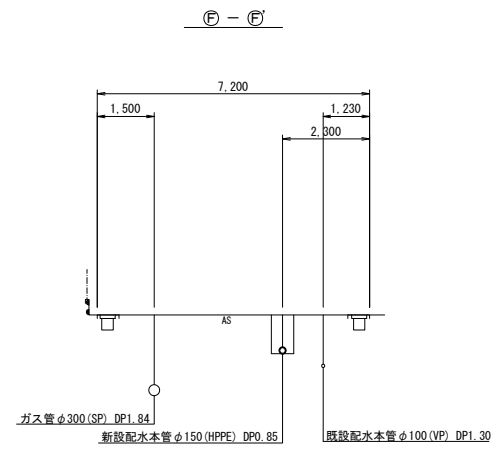
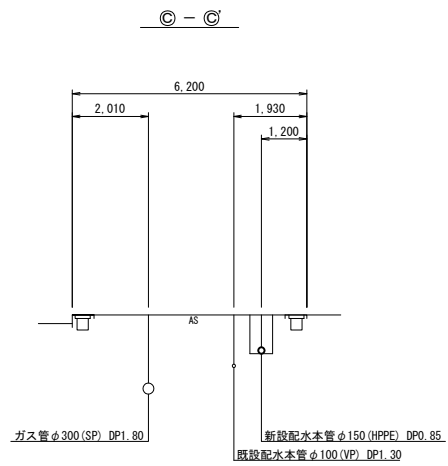
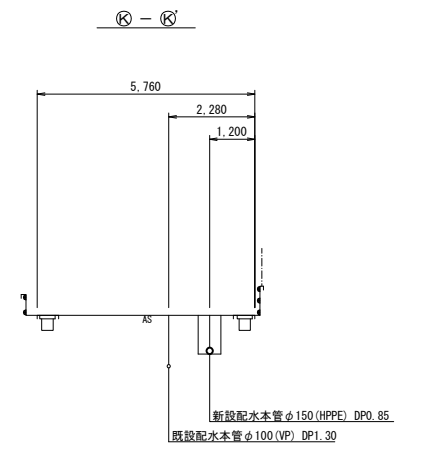
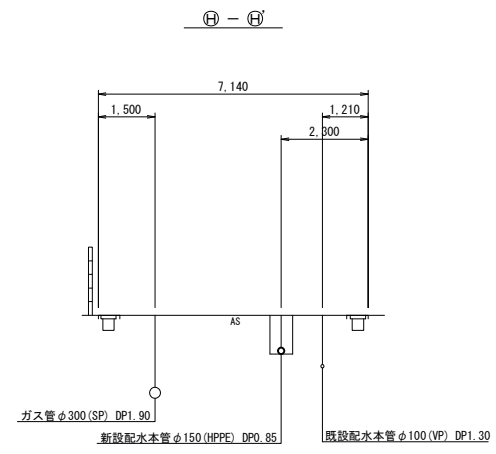
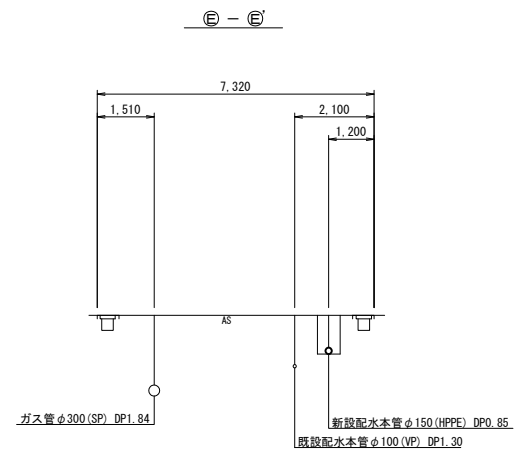
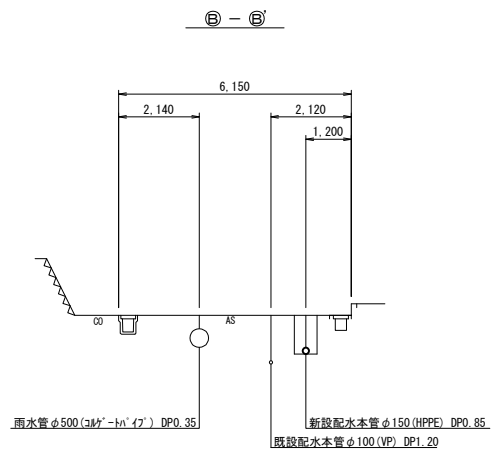
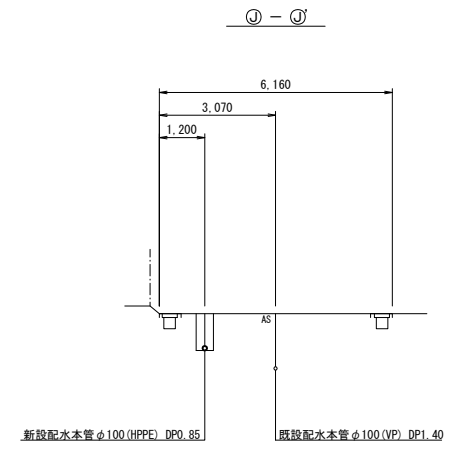
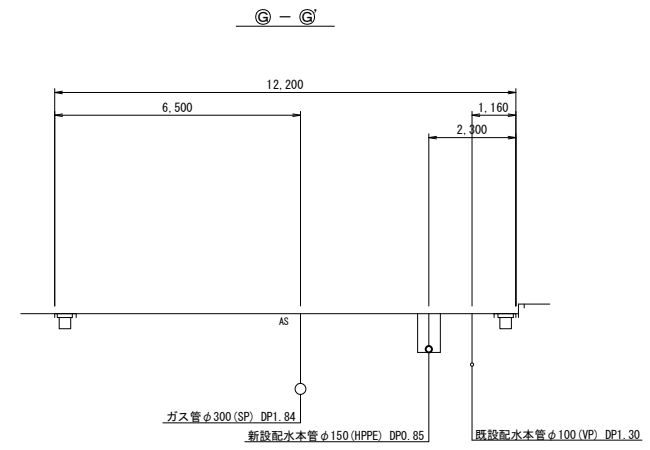
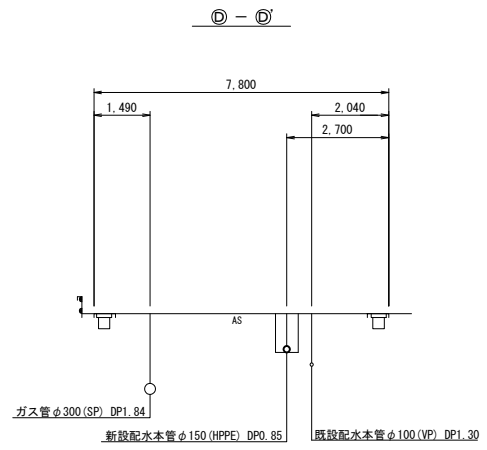
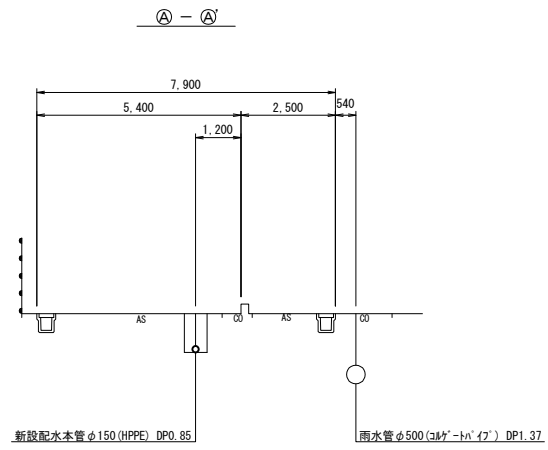
工事 名 図 面 名 称	配水管本第185工区外布設替工事									
	平面図 (3)					作成 年月	令和7年4月			
	縮尺		図 示			単位	m、mm			図面番号
	局長	次長	課長	主幹	主査	主任	設計	写 図	水道技術管理係	
										4
										25
事業 主	坂戸、鶴ヶ島水道企業団									

縮尺 1:500



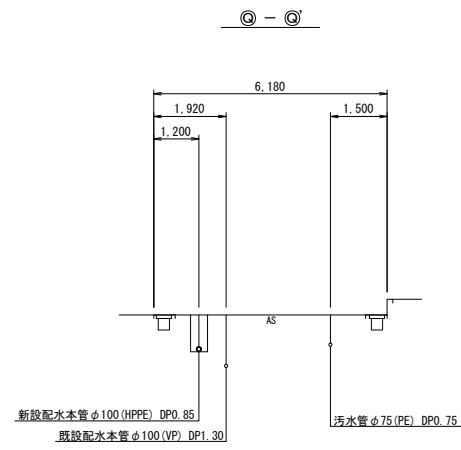
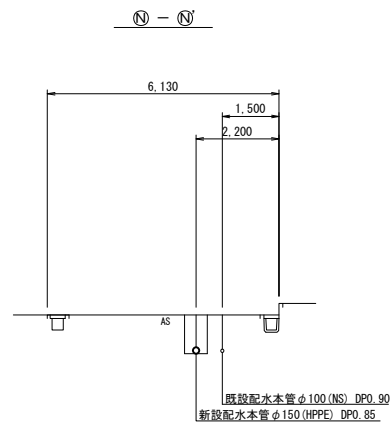
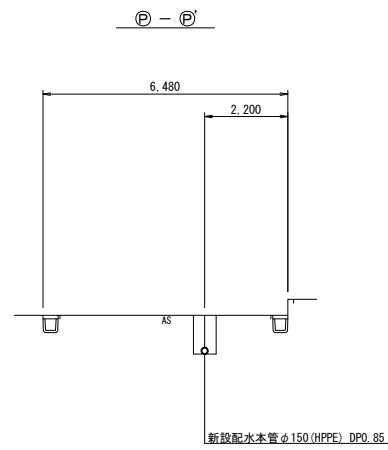
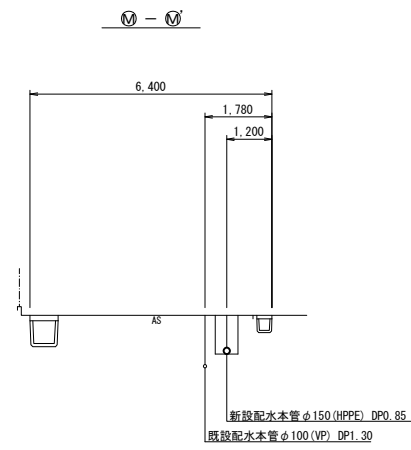
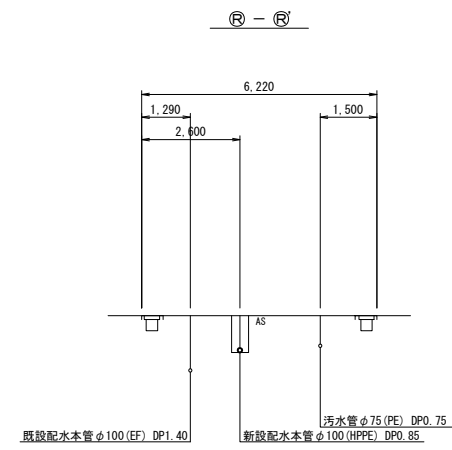
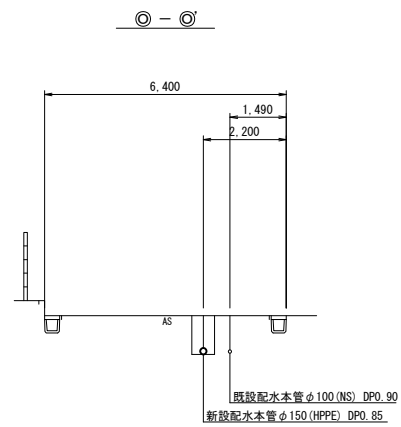
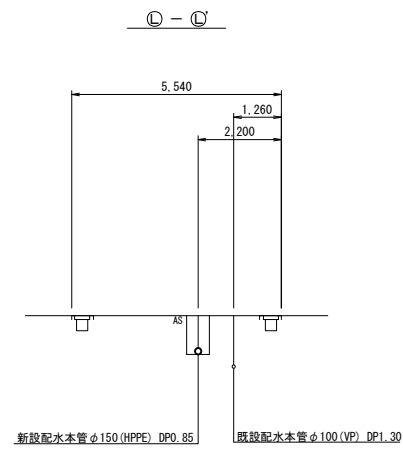
工事名 図面名称	配水本管第185工区外布設替工事									
	平面図 (4)					作成年月	令和7年4月			
	縮尺	図 示				単位	m、mm			図面番号
局長	次長	課長	主幹	主査	主任	設計	写 図	水道技術管理室	5	
									25	
事業主	坂戸、鶴ヶ島水道企業団									

断面図 (1) 縮尺 1:100



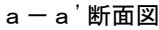
工事名 図面名称	配水本管第185工区外布設替工事									
	断面図 (1)					作成年月	令和7年4月			
	縮尺	図 示				単位	m、mm			図面番号
	局長	次長	課長	主幹	主査	主任	設計	写図	水道技術管理科	6
										25
事業主	坂戸、鶴ヶ島水道企業団									

断面図 (2) 縮尺 1:100



工事名 図面名称	配水本管第185工区外布設替工事									
	断 面 図 (2)					作成年月	令和7年4月			
	縮 尺	図 示				単 位	m, mm			図面番号
局長	次 長	課 長	主 幹	主 査	主 任	設 計	写 図	水道技術管理室	7	25
事業主	坂戸、鶴ヶ島水道企業団									

縮尺 Free



ガス管φ300 (SP) DP=1.79

GL

1,200

058

HPPE φ150

500

DCIP φ150

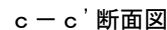
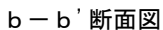
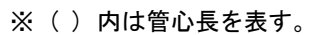
EF両受バンドφ150×22 1/2" ~2

1,177

814 (880)

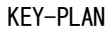
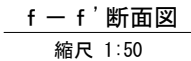
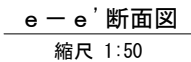
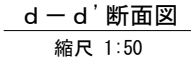
φ150 (DIP用)

短管φ150

[illegible]

工事名	配水本管第185工区外布設替工事									
図面名称	配管詳細図(1)、断面図					作成年月	令和7年4月			
縮尺	図 示					単位	m、mm			図面番号
局長	次長	課長	主幹	主査	主任	設計	写図	水道課検査管理	8	
									25	
事業主	坂戸、鶴ヶ島水道企業団									

縮尺 Free

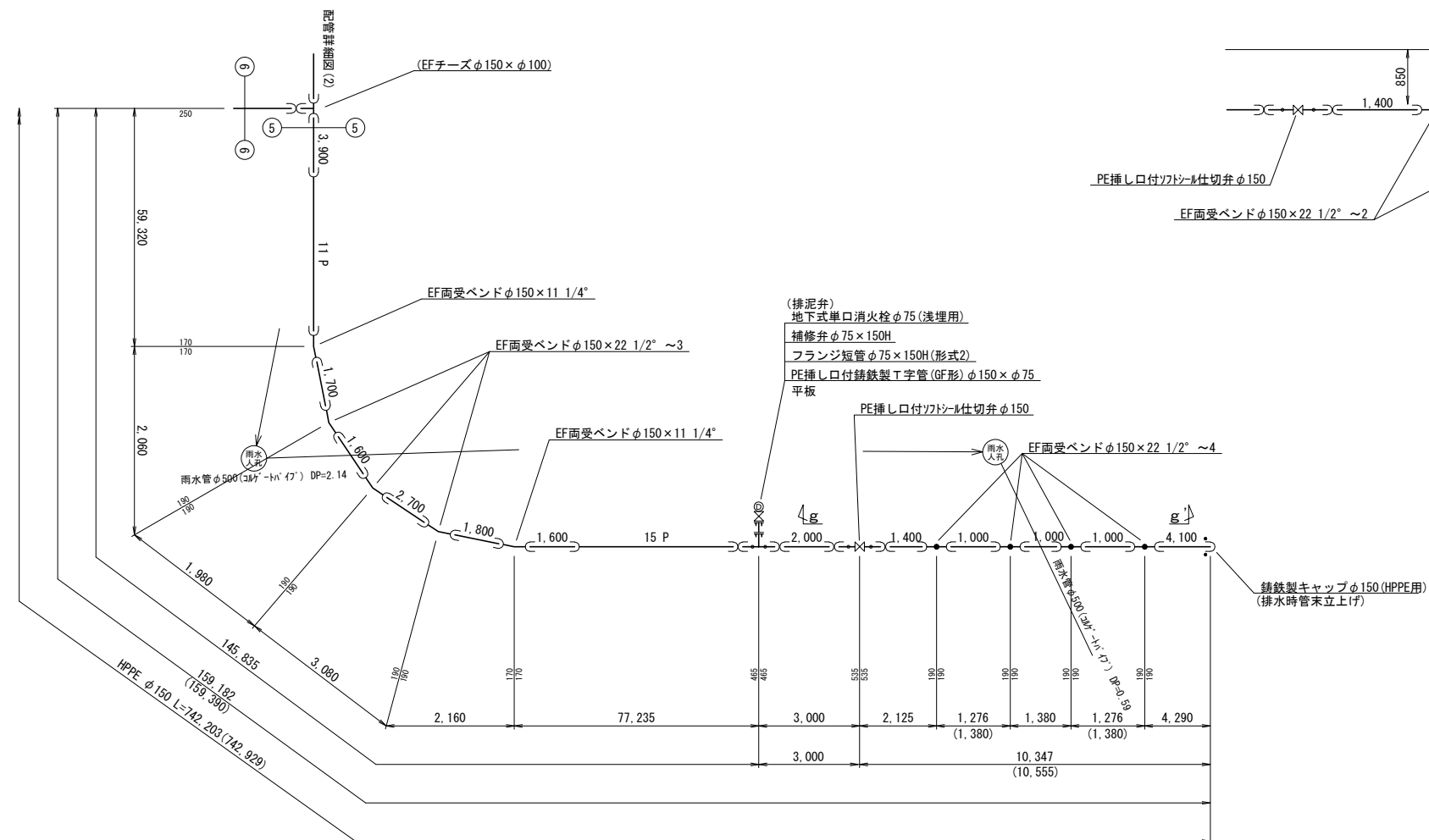


配水本管第185工区外布設替工事

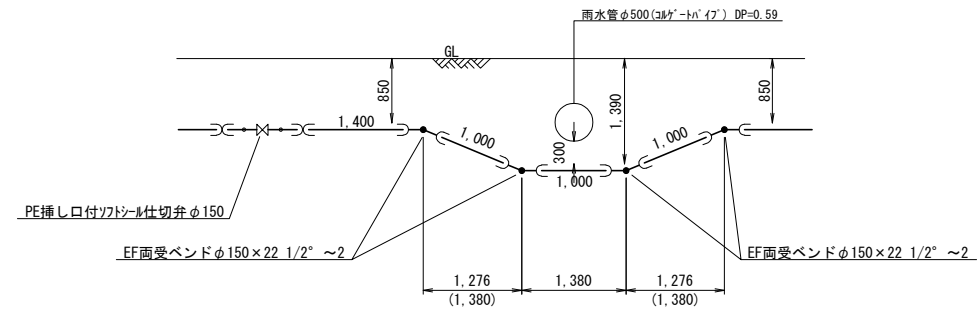
配管詳細図(2)、断面図

縮尺	図 示					単位	m、mm			図面番号
局長	次長	課長	主幹	主査	主任	設計	写図	水道技術管理室	9	
									25	
事業主	坂戸、鶴ヶ島水道企業団									

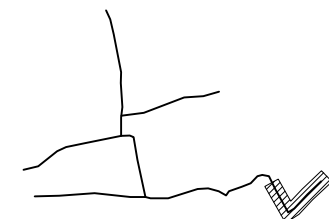
配管詳細図(3) 縮尺 Free



g - g' 断面図
縮尺 1:50



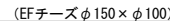
KEY-PLAN



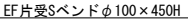
※ () 内は管心長を表す。

工事名	配水本管第185工区外布設替工事									
	配管詳細図(3)、断面図					作成年月	令和7年4月			
図面番号	縮尺	図示				単位	m、mm			図面番号
	局長	次長	課長	主幹	主査	主任	設計	写図	水道技術管理官	10
										25
事業主	坂戸、鶴ヶ島水道企業団									

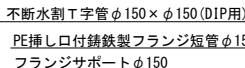
縮尺 Free



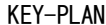
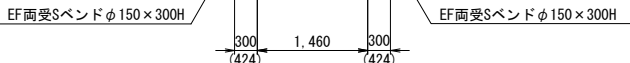
縮尺 1:50



縮尺 1:50



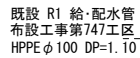
縮尺 1:50



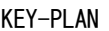
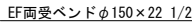
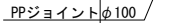
※ () 内は管心長を表す。

坂戸、鶴ヶ島水道企業団

縮尺 Free



縮尺 1:50



※ () 内は管心長を表す。

配水本管第185工区外布設替工事

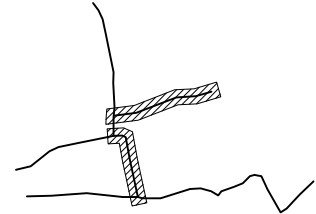
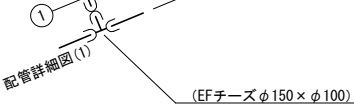
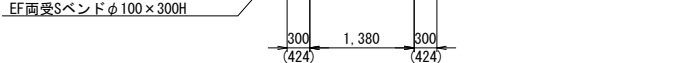
図面名	配管詳細図(5)、断面図	作成年	令和7年4月
-----	--------------	-----	--------

縮尺	圖 示				單位	m、mm		
局長	次長	課長	主幹	主査	主任	設計	寫圖	水道技術管理

坂戸、鶴ヶ島水道企業団

縮尺 Free

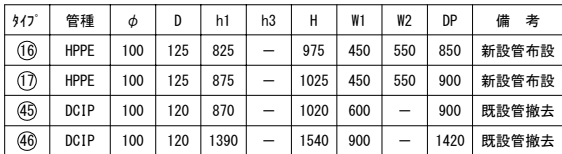
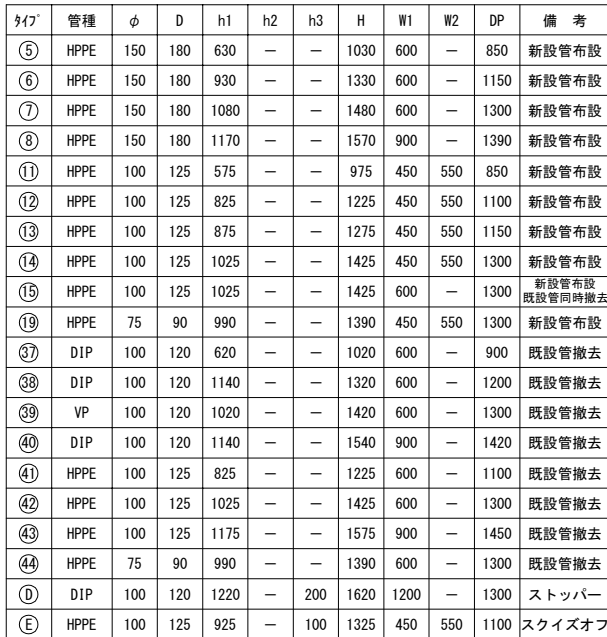
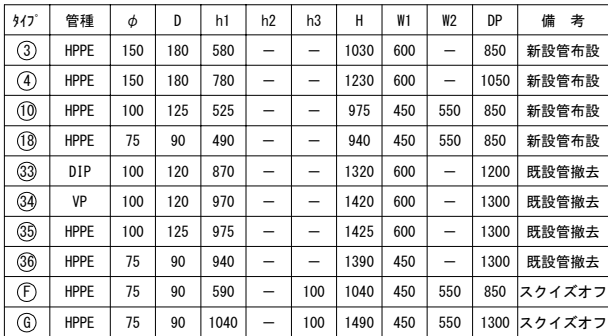
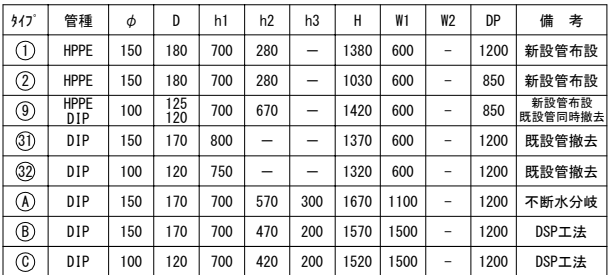
縮尺 1:50



※ () 内は管心長を表す。

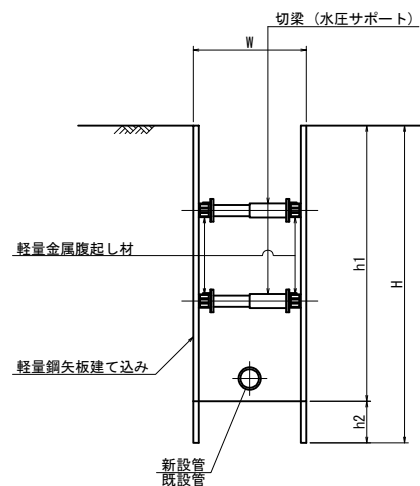
事業 名	配水本管第185工区外布設替工事									
	配管詳細図(6)、断面図					作成 年月	令和7年4月			
図面 名称	縮尺		図 示			単位	m、mm			図面番号
	局長	次長	課長	主幹	主査	主任	設計	写図	水道技術管理書	13
										25
事業主	坂戸、鶴ヶ島水道企業団									

縮尺 1:20



縮尺 Free

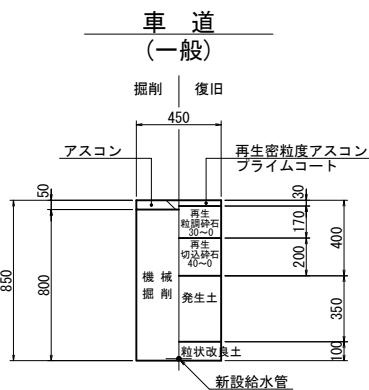
断面図



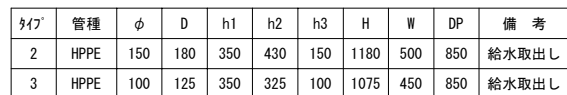
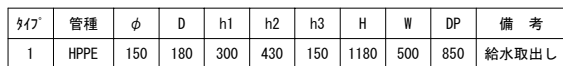
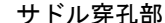
タイプ	土工種別	φ	h1	h2	H	W	支保段数
⑧	新設管布設	φ150	1570	430	2000	900	1
⑨	不斷水分岐	φ150	1670	330	2000	1100	1
⑩	DSP工法	φ150	1570	430	2000	1500	1
⑪	DSP工法	φ100	1520	480	2000	1500	1
⑫	ストップ－設置	φ100	1620	380	2000	1200	1
⑬	既設管撤去	φ100	1540	460	2000	900	1
⑭	既設管撤去	φ100	1575	425	2000	900	1
⑮	既設管撤去	φ100	1540	460	2000	900	1

縮尺 1:20

道路内



サドル穿孔部

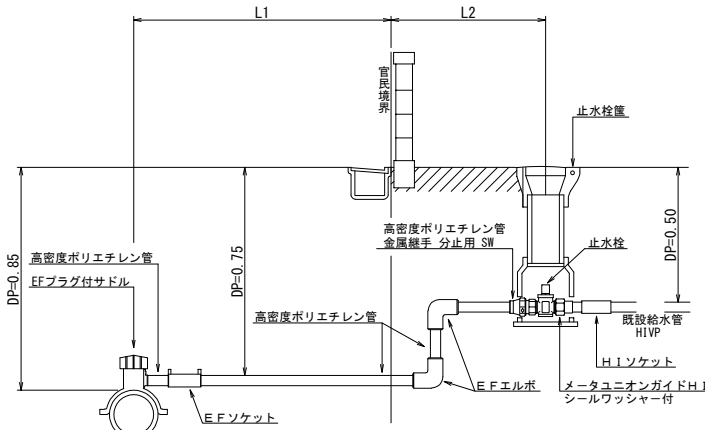


工事名	配水本管第185工区外布設替工事									
	標準掘削土工定規及び組成図 給水管土工標準図					作成年月	令和7年4月			
図面番号	縮尺		図 示			単位	m、mm			図面番号
	局長	次長	課長	主幹	主査	主任	設計	写 図	水道技術管理室	14 / 25
事業主										
坂戸、鶴ヶ島水道企業団										

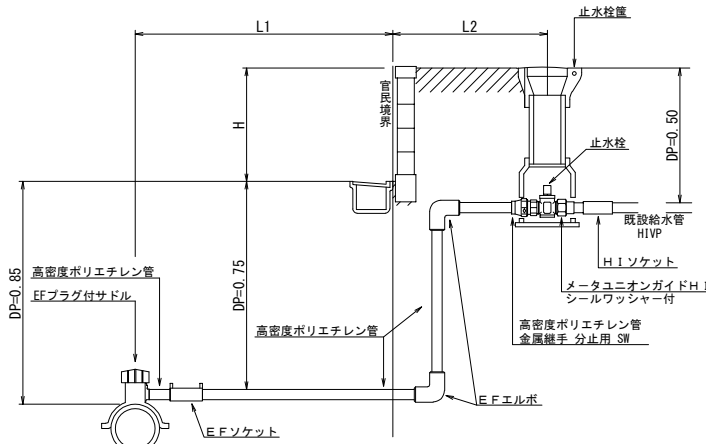
本 管																				材 料										土 工 事								備 考
番 号	口 径	管 種	口 径	延長(m)	接続位置	TYPE	EFプラグ付 サドル	サドル付分水栓	EF			インサート バルブ ソケット	PVｼｮｲﾝﾄ	金属継手 分止水用	メーターユニオン ガイドH (ｼｰﾙ、 ワッシャー付)	HIソケット	HIｷｯﾌﾟ	止水栓	青銅製 ﾌﾗｽｼｰﾙ 仕切弁	止水栓篋	仕切弁篋 ねじ式篋	市 道 (※は1929、1485号線)				宅 内												
									ソケット	エルボ	ｽｸﾚｰ ｼｮｲﾝﾄ ｽﾅｼﾞ											組成	L1	組成	L1	組成	L2	H										
1	φ150	HPPE	φ20	7.4	宅地内	A	φ150×φ20～1		φ20～1	φ20～2				φ20～1	φ20～1	φ20～1	φ20～1	φ20～1		1		車道(一般)※	4.8			土(H=500)	2.6	0.5										
2	φ150	HPPE	φ20	3.3	宅地内	A	φ150×φ20～1		φ20～1	φ20～2				φ20～1	φ20～1	φ20～1	φ20～1	φ20～1		1		車道(一般)※	2.3			土(H=500)	1.0	0.5										
3	φ150	HPPE	φ20	4.3	宅地内	A	φ150×φ20～1		φ20～1	φ20～2				φ20～1	φ20～1	φ20～1	φ20～1	φ20～1		1		車道(一般)※	2.3			土(H=500)	2.0	0.5										
4	φ150	HPPE	φ20	5.9	宅地内	A	φ150×φ20～1		φ20～1	φ20～2				φ20～1	φ20～1	φ20～1	φ20～1	φ20～1		1		車道(一般)※	4.8			土(H=500)	1.1	0.5										
5	φ150	HPPE	φ20	2.3	道路内	C	φ150×φ20～1		φ20～1	φ20～2			φ20～1				φ20～1					車道(一般)※	2.3															
6	φ150	HPPE	φ20	4.8	宅地内	A	φ150×φ20～1		φ20～1	φ20～2				φ20～1	φ20～1	φ20～1	φ20～1	φ20～1		1		車道(一般)※	3.8			土(H=500)	1.0	0.5										
7	φ150	HPPE	φ25	5.3	道路内	C	φ150×φ25～1		φ25～1	φ25～2			φ25～1				φ25～1					車道(一般)※	5.3															
8	φ150	HPPE	φ20	3.0	宅地内	A	φ150×φ20～1		φ20～1	φ20～2				φ20～1	φ20～1	φ20～1	φ20～1	φ20～1		1		車道(一般)※	2.3			土(H=500)	0.7	0.5										
9	φ150	HPPE	φ20	9.4	宅地内	A	φ150×φ20～1		φ20～1	φ20～2				φ20～1	φ20～1	φ20～1	φ20～1	φ20～1		1		車道(一般)※	8.9			土(H=500)	0.5	0.5										
10	φ150	HPPE	φ20	7.3	宅地内	A	φ150×φ20～1		φ20～1	φ20～2				φ20～1	φ20～1	φ20～1	φ20～1	φ20～1		1		車道(一般)※	5.4			土(H=500)	1.9	0.5										
11	φ150	HPPE	φ20	5.9	宅地内	A	φ150×φ20～1		φ20～1	φ20～2				φ20～1	φ20～1	φ20～1	φ20～1	φ20～1		1		車道(一般)※	4.8			土(H=500)	1.1	0.5										
12	φ150	HPPE	φ30	2.4	道路内	F		φ150×φ30～1			φ30～2		φ30～1	φ30～1			φ30～1					車道(一般)※	2.4						連合管									
13	φ150	HPPE	φ25	5.9	宅地内	A	φ150×φ25～1		φ25～1	φ25～2				φ25～1	φ25～1	φ25～1	φ25～1	φ25～1		1		車道(一般)※	4.9			土(H=500)	1.0	0.5	連合管									
14	φ150	HPPE	φ20	2.3	宅地内	A	φ150×φ20～1		φ20～1	φ20～2				φ20～1	φ20～1	φ20～1	φ20～1	φ20～1		1		車道(一般)※	1.2		ｺﾝｸﾘｰﾄ(H=500)	1.1	0.5											
15	φ150	HPPE	φ25	6.4	道路内	C	φ150×φ25～1		φ25～1	φ25～2			φ25～1				φ25～1					車道(一般)※	6.4															
16	φ150	HPPE	φ40	4.4	宅地内	D		φ150×φ40～1		φ40～2				φ40～2	φ40～1	φ40～1	φ40～1		φ40～1	1		車道(一般)※	1.2			土(H=500)	3.2	0.5										
17	φ150	HPPE	φ20	6.5	道路内	C	φ150×φ20～1		φ20～1	φ20～2			φ20～1				φ20～1					車道(一般)※	6.5															
18	φ150	HPPE	φ20	4.6	宅地内	A	φ150×φ20～1		φ20～1	φ20～2				φ20～1	φ20～1	φ20～1	φ20～1	φ20～1		1		車道(一般)※	1.2			土(H=500)	3.4	0.5										
19	φ150	HPPE	φ25	5.8	道路内	C	φ150×φ25～1		φ25～1	φ25～2			φ25～1				φ25～1					車道(一般)※	5.8															
20	φ150	HPPE	φ20	1.9	宅地内	A	φ150×φ20～1		φ20～1	φ20～2				φ20～1	φ20～1	φ20～1	φ20～1	φ20～1		1		車道(一般)※	1.2			土(H=500)	0.7	0.5										
21	φ150	HPPE	φ20	4.9	道路内	C	φ150×φ20～1		φ20～1	φ20～2			φ20～1				φ20～1					車道(一般)※	4.9															
22	φ150	HPPE	φ20	2.9	宅地内	A	φ150×φ20～1		φ20～1	φ20～2				φ20～1	φ20～1	φ20～1	φ20～1	φ20～1		1		車道(一般)※	1.2			土(H=500)	1.7	0.5										
23	φ150	HPPE	φ25	1.9	宅地内	A	φ150×φ25～1		φ25～1	φ25～2				φ25～1	φ25～1	φ25～1	φ25～1	φ25～1		1		車道(一般)※	1.2		ｺﾝｸﾘｰﾄ(H=500)	0.7	0.5											
24	φ150	HPPE	φ20	1.8	宅地内	A	φ150×φ20～1		φ20～1	φ20～2				φ20～1	φ20～1	φ20～1	φ20～1	φ20～1		1		車道(一般)	1.2		ｺﾝｸﾘｰﾄ(H=500)	0.6	0.5											
25	φ150	HPPE	φ25	1.2	道路内	C	φ150×φ25～1		φ25～1	φ25～2			φ25～1				φ25～1					車道(一般)	1.2															
26	φ150	HPPE	φ40	7.2	宅地内	D		φ150×φ40～1		φ40～2				φ40～2	φ40～1	φ40～1	φ40～1		φ40～1	1		車道(一般)	4.9		ｺﾝｸﾘｰﾄ(H=500)	2.3	0.5											
27	φ150	HPPE	φ20	3.0	道路内	C	φ150×φ20～1		φ20～1	φ20～2			φ20～1				φ20～1					車道(一般)	1.5															
28	φ150	HPPE	φ20	5.0	宅地内	A	φ150×φ20～1		φ20～1	φ20～2				φ20～1	φ20～1	φ20～1	φ20～1	φ20～1		1		車道(一般)	4.5		ｺﾝｸﾘｰﾄ(H=500)	0.5	0.5											
29	φ150	HPPE	φ20	5.3	宅地内	A	φ150×φ20～1		φ20～1	φ20～2				φ20～1	φ20～1	φ20～1	φ20～1	φ20～1		1		車道(一般)	4.4			土(H=500)	0.9	0.5										
30	φ150	HPPE	φ20	5.3	宅地内	A	φ150×φ20～1		φ20～1	φ20～2				φ20～1	φ20～1	φ20～1	φ20～1	φ20～1		1		車道(一般)	4.5			土(H=500)	0.8	0.5										
31	φ150	HPPE	φ20	4.6	宅地内	A	φ150×φ20～1		φ20～1	φ20～2				φ20～1	φ20～1	φ20～1	φ20～1	φ20～1		1		車道(一般)	2.2			土(H=500)	2.4	0.5										
32	φ150	HPPE	φ30	3.5	宅地内	D		φ150×φ30～1			φ30～2			φ30～2	φ30～1	φ30～1	φ30～1		φ30～1	1		車道(一般)	3.2		ｺﾝｸﾘｰﾄ(H=500)	0.3	0.5	連合管										
33	φ150	HPPE	φ25	2.2	道路内	C	φ150×φ25～1		φ25～1	φ25～2			φ25～1				φ25～1					車道(一般)	2.2															
34	φ150	HPPE	φ20	3.2	宅地内	A	φ150×φ20～1		φ20～1	φ20～2				φ20～1	φ20～1	φ20～1	φ20～1	φ20～1		1		車道(一般)	1.2			土(H=500)	2.0	0.5										
35	φ150	HPPE	φ40	4.6	道路内	F		φ150×φ40～1			φ40～2			φ40～1								車道(一般)	4.6						止水までHPPE									
36	φ150	HPPE	φ20	4.6	道路内	C	φ150×φ20～1		φ20～1	φ20～2			φ20～1				φ20～1					車道(一般)	4.6															
37	φ150	HPPE	φ20	1.2	道路内	C	φ150×φ20～1		φ20～1	φ20～2			φ20～1				φ20～1					車道(一般)	1.2															
38	φ150	HPPE	φ40	1.2	道路内	F		φ150×φ40～1			φ40～2		φ40～1	φ40～1			φ40～1					車道(一般)	1.2						止水までHPPE									
39	φ150	HPPE	φ20	0.8	道路内	C	φ150×φ20～1		φ20～1	φ20～2												車道(一般)	0.8						止水までHPPE									
40	φ150	HPPE	φ20	0.8	道路内	C	φ150×φ20～1		φ20～1	φ20～2																												

縮尺 Free

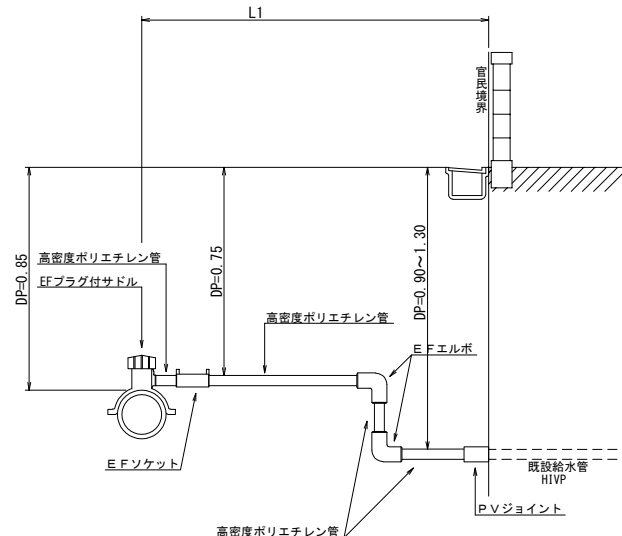
Aタイプ (φ20・25)



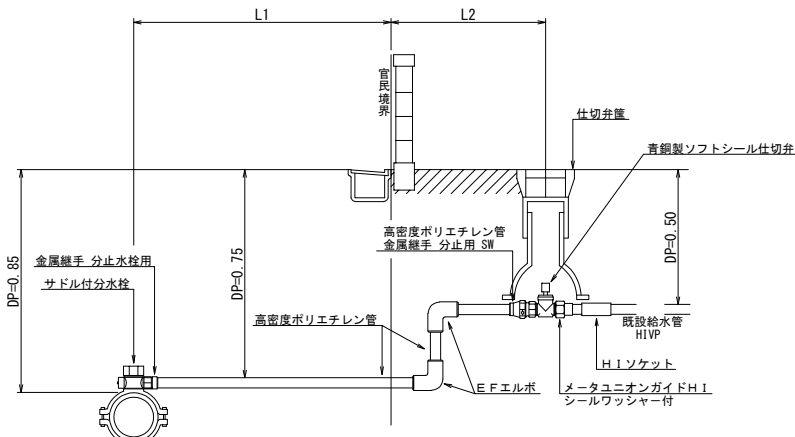
Bタイプ (φ20・25)



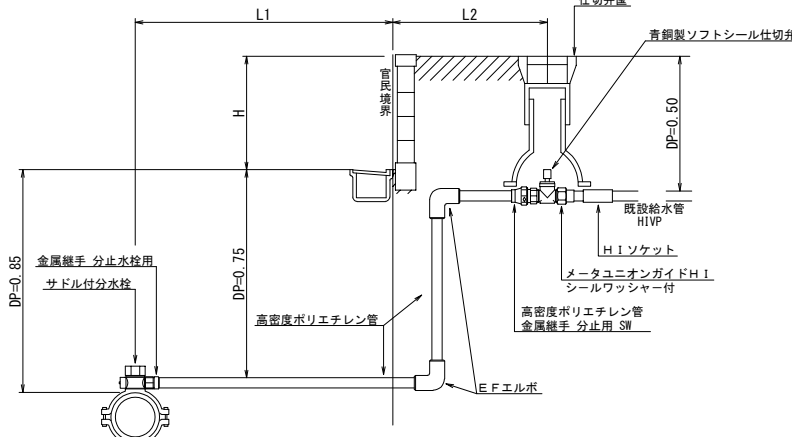
Cタイプ (φ20・25)



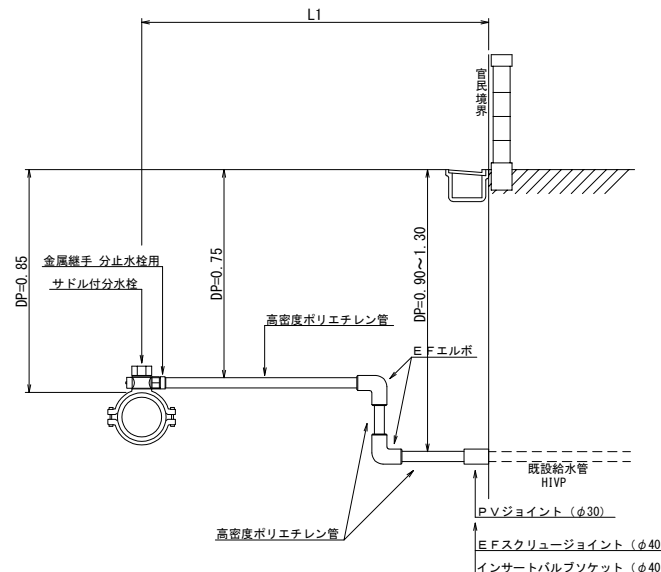
Dタイプ (φ30・40)



ETタイプ (φ30・40)



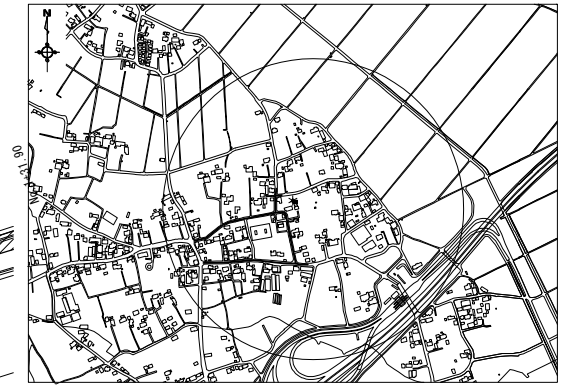
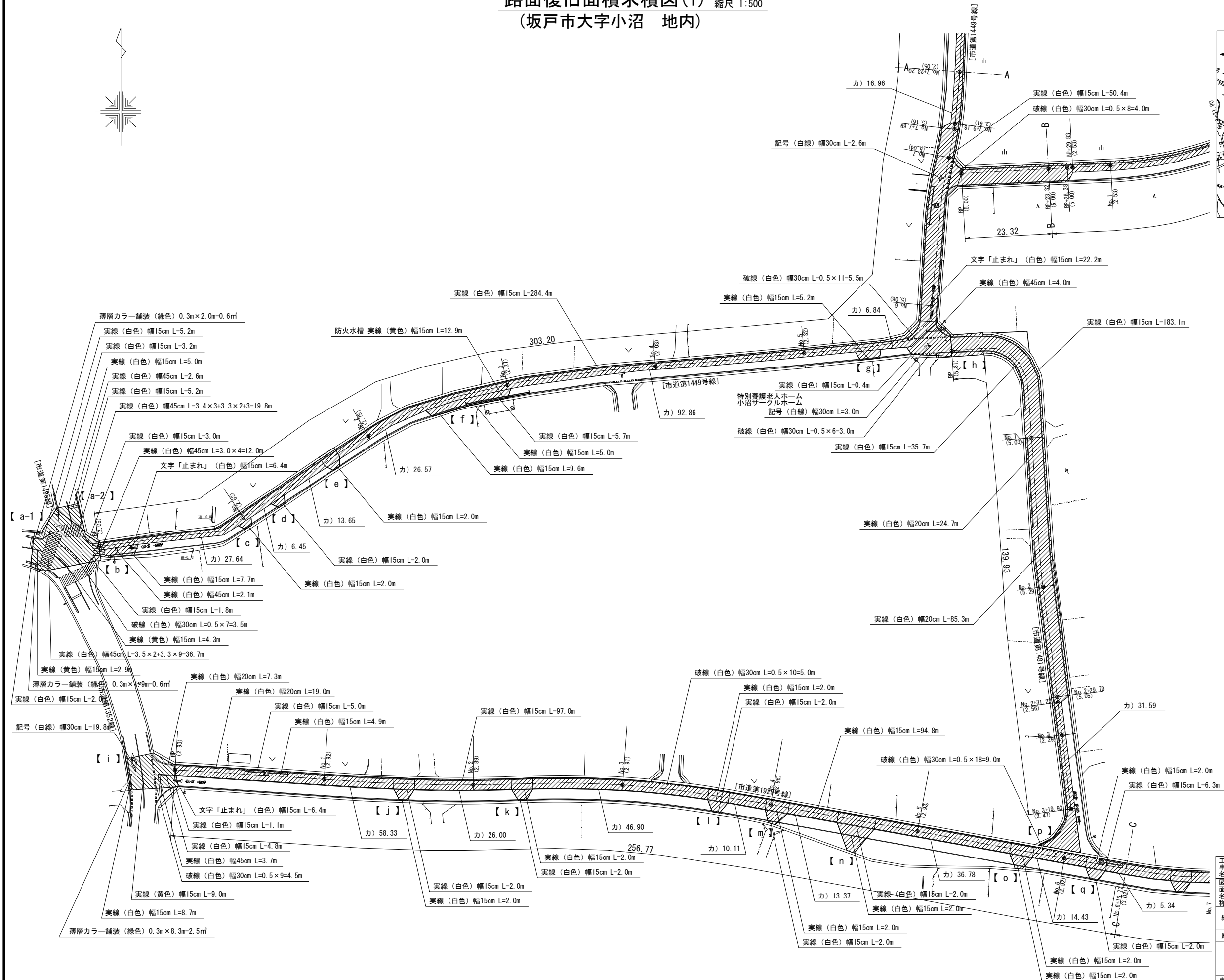
Fタイプ (φ30・40)



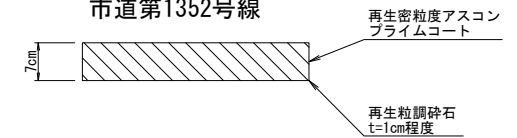
工事名	配水本管第185工区外布設替工事									
図面名称	給水管切替標準図					作成年月	令和7年4月			図面番号
縮尺	図 示					単位	m、mm			16 25
局長	次長	課長	主幹	主査	主任	設計	写図	水道技術管理室		
事業	坂戸、鶴ヶ島水道企業団									

路面復旧面積求積図(1) 縮尺 1:500
(坂戸市大字小沼 地内)

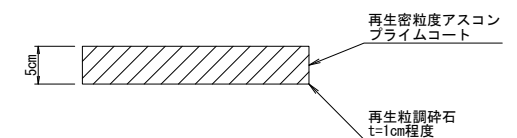
案 内 図 縮尺 1:10,000



一般市道（車道）
市道第1352号線



一般市道（車道）

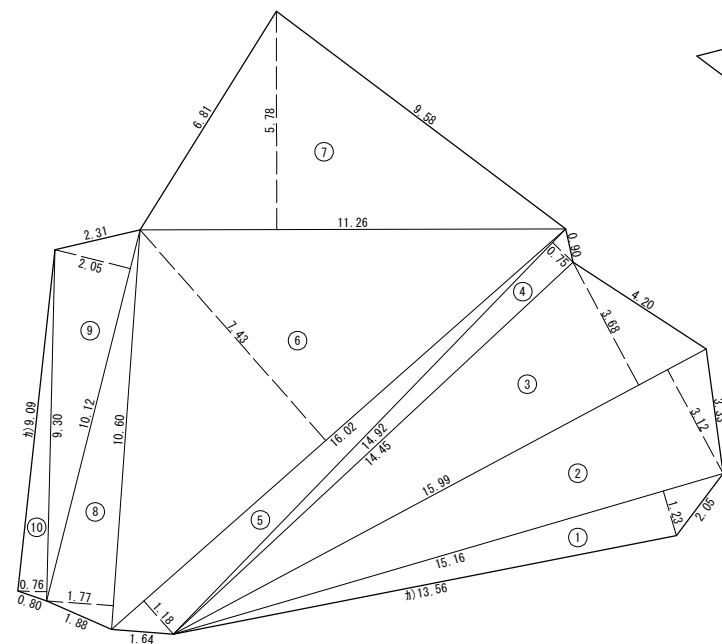


工事名 図面名称 No. 7	配水本管第185工区外布設替工事									
	路面復旧面積積積図(1)					作成年月	令和7年4月			
	縮尺		図示			単位	m、mm			図面番号
	局長	次長	課長	主幹	主査	主任	設計	写図	水道技術管理	17
										25
事業主	坂戸、鶴ヶ島水道企業団									

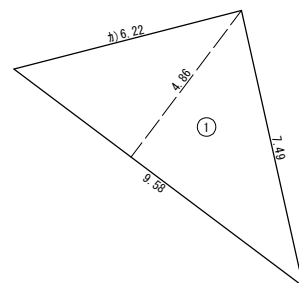
路面復旧面積求積図(2) 縮尺 1:100
(坂戸市大字小沼 地内)

【市道第1352号線】

【 a-1 】

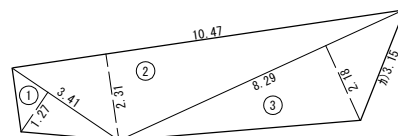


【市道第1495号線】
【 a-2 】

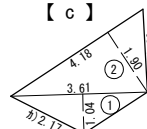


【市道第1449号線】

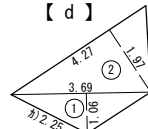
【 b 】



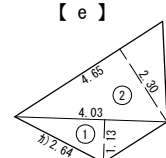
【 c 】



【 d 】

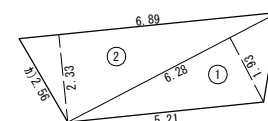


【 e 】



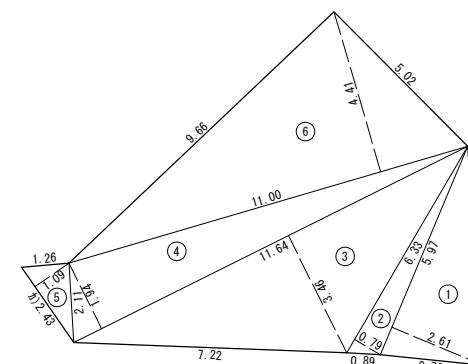
【市道第1449号線】

【 g 】

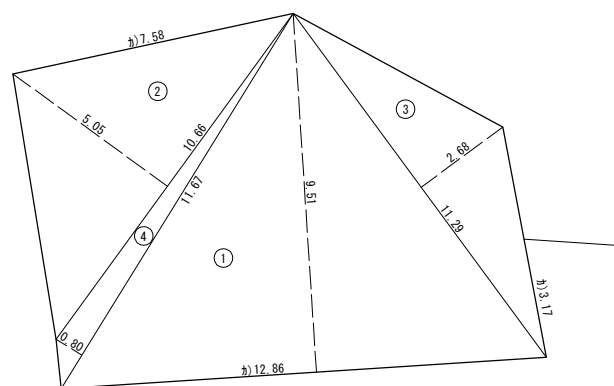


【市道第1481号線】

【 h 】

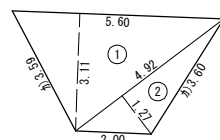


【市道第1352号線】



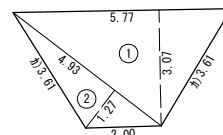
【市道第1929号線】

【 j 】

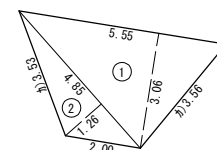


【市道第1929号線】

【 k 】

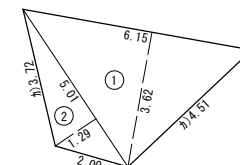


【市道第1929号線】



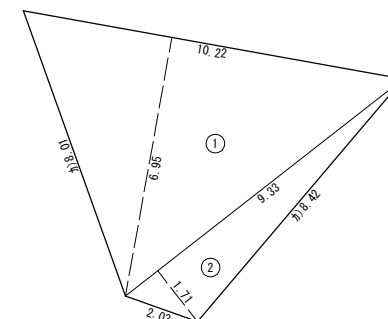
【市道第1929号線】

【 m 】

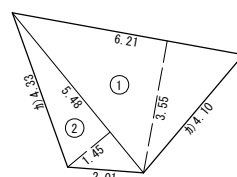


【市道第1929号線】

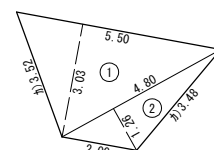
【 n 】



【市道第1929号線】

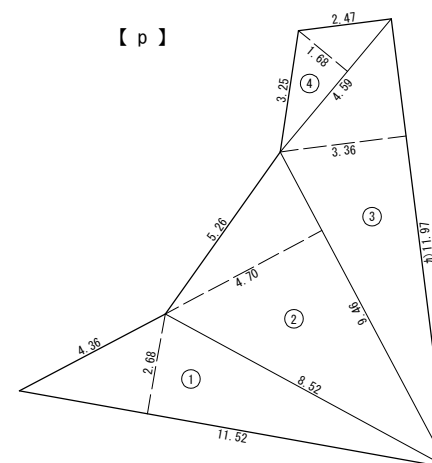


【市道第1929号線】



【市道第1481号線】

【 p 】

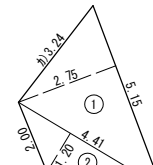


工事名	配水本管第185工区外布設替工事									
	図面名称	路面復旧面積求積図(2)				作成年月	令和7年4月			
事業主	縮尺	図 示				単位	m、mm			図面番
	局長	次長	課長	主幹	主査	主任	設計	写 図	承認技術管理者	18/
										25/
坂戸、鶴ヶ島水道企業団										

縮尺 1:500

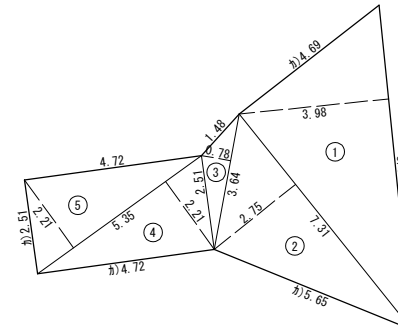


[市道第1499号線]

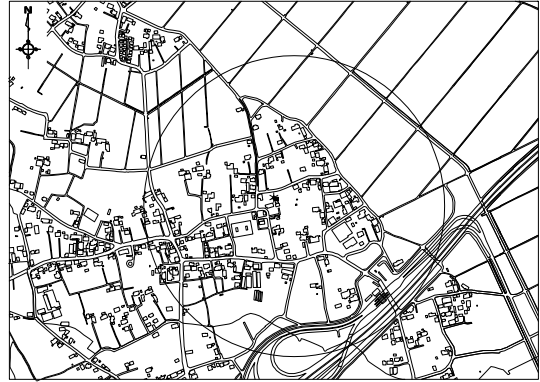


[市道第1500号線]
[市道第1499号線]

【 s 】



縮尺 1:10,000



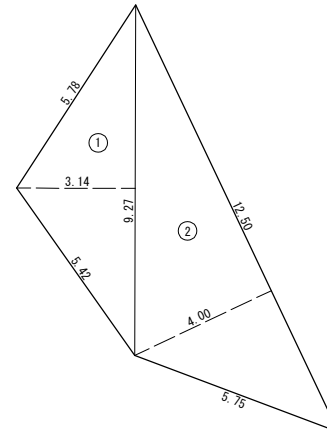
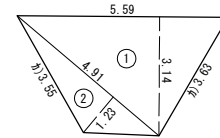
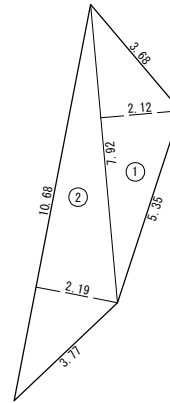
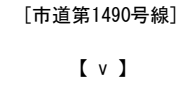
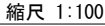
再生密粒度アスコンプライムコート

再生粒脚砕石 $t=1\text{cm}$ 程度

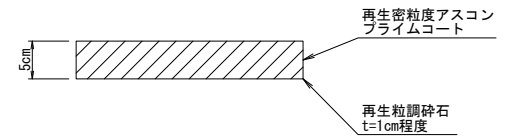
5cm

工事名 図面番号	配水本管第185工区外布設替工事									
	路面復旧面積求積図(3)					作成年月	令和7年4月			
	縮尺	図示				単位	m、mm			図面番号
局長	次長	課長	主幹	主査	主任	設計	写図	水道技術管理室	19	
									25	
事業主	坂戸、鶴ヶ島水道企業団									

縮尺 1:500



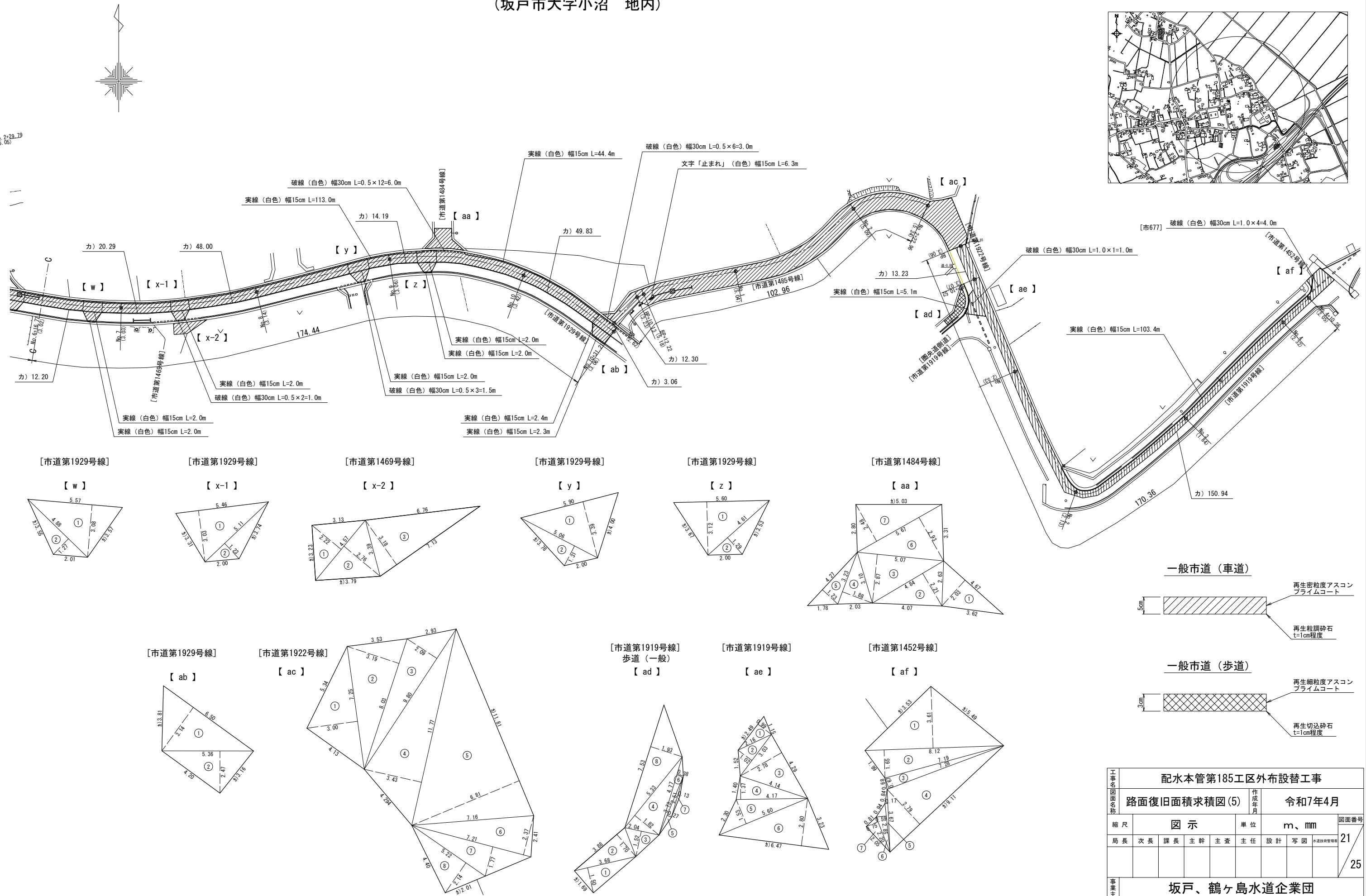
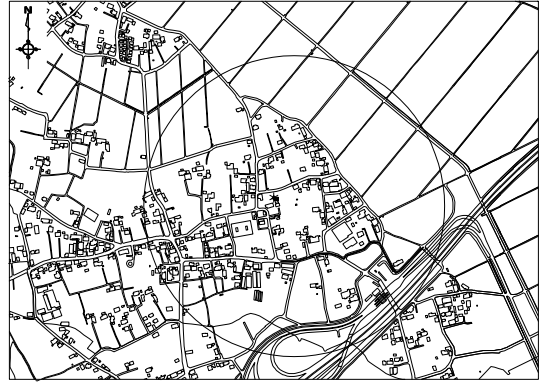
縮尺 1:10,000



工事名 図面番号	配水本管第185工区外布設替工事									
	路面復旧面積求積図(4)					作成年月	令和7年4月			
	縮尺	図示				単位	m、mm			図面番号
局長	次長	課長	主幹	主査	主任	設計	写図	水道技術管理室	20	
									25	
事業主	坂戸、鶴ヶ島水道企業団									

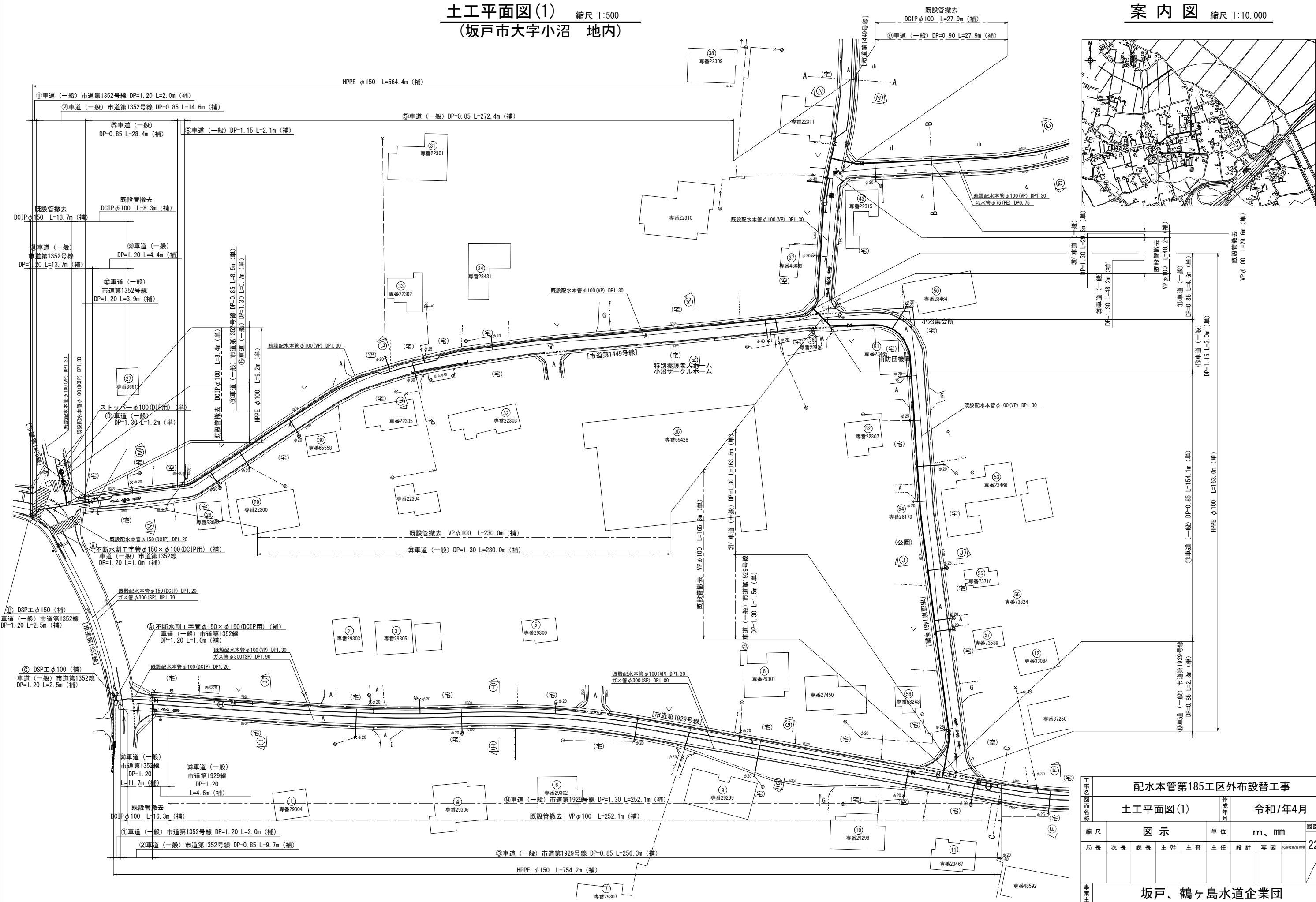
路面復旧面積求積図 (5) 縮尺 1:500
(坂戸市大字小沼 地内)

案 内 図 縮尺 1:10,000



土工平面図(1) 縮尺 1:500
(坂戸市大字小沼 地内)

案内図 縮尺 1:10,000

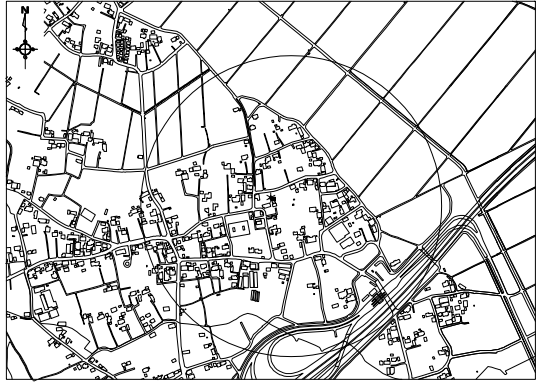


工事名		配水本管第185工区外布設替工事	
図面名称		土工平面図(1)	令和7年4月
縮尺		図示	単位 m、mm
局長		次長	課長
主幹		主査	主任
設計		写図	水道技術管理課
事業主		坂戸、鶴ヶ島水道企業団	

縮尺 1:500

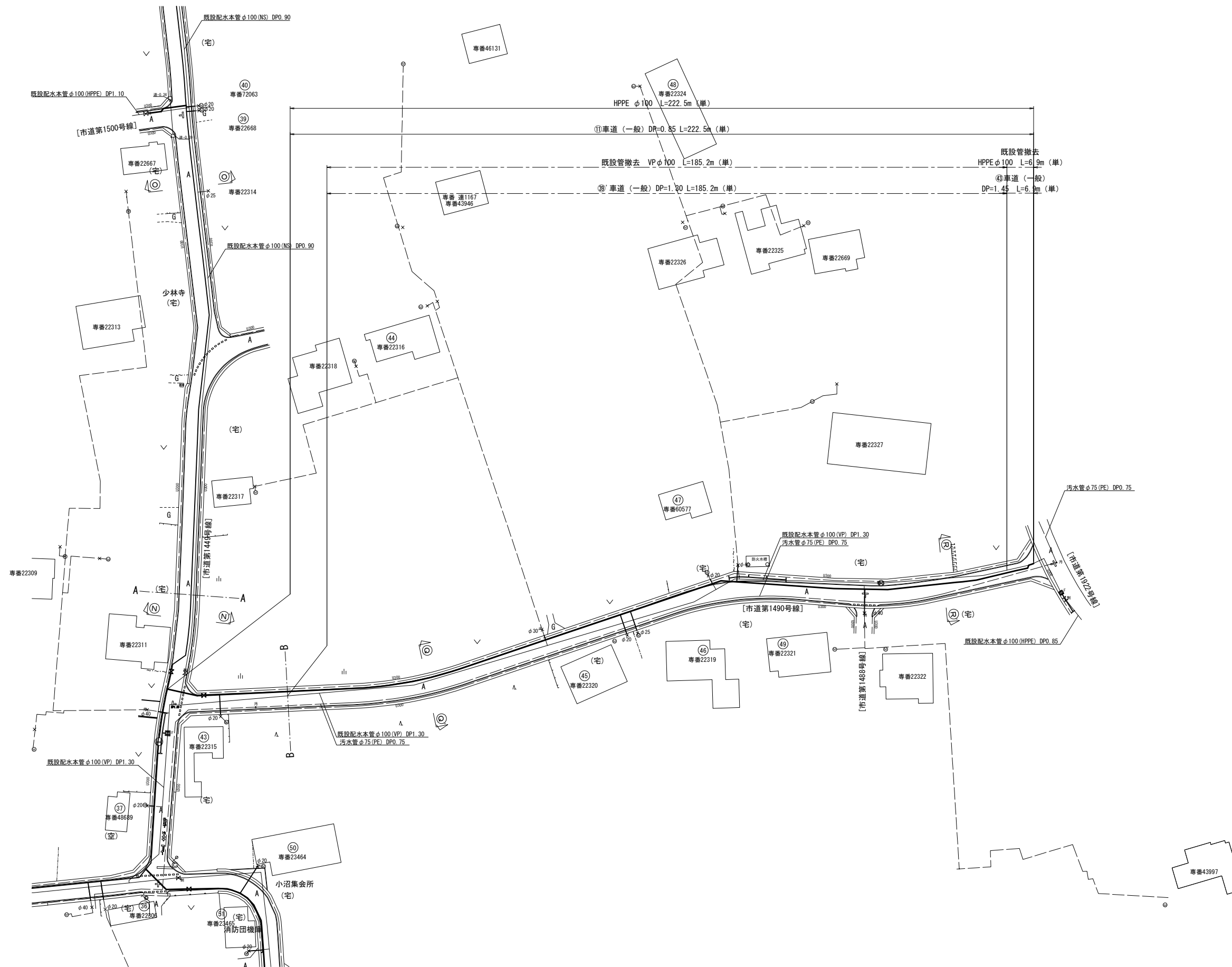


縮尺 1:10,000

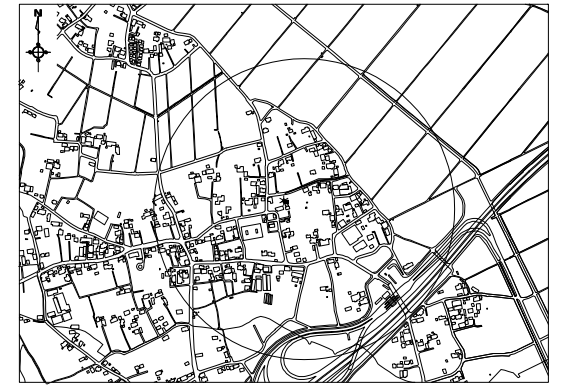


工事名 図面名称	配水本管第185工区外布設替工事									
	土工平面図(2)					作成年月	令和7年4月			
	縮尺	図 示				単位	m、mm			図面番号
局長	次長	課長	主幹	主査	主任	設計	写図	水道技術管理者	23	25
事業主	坂戸、鶴ヶ島水道企業団									

縮尺 1:500



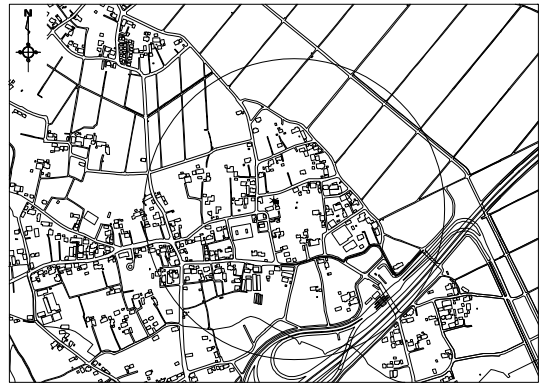
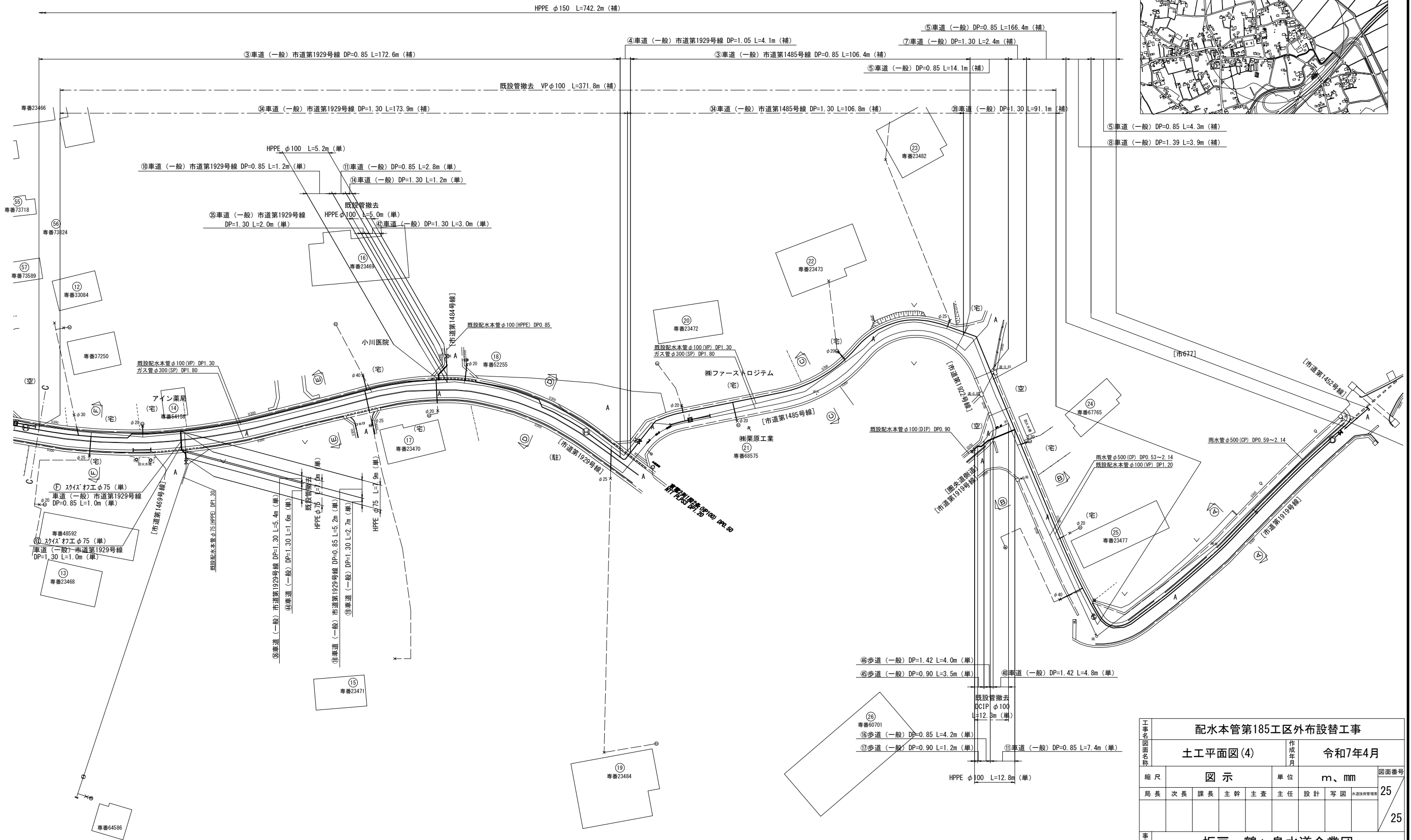
縮尺 1:10,000



工事名 図面名称	配水本管第185工区外布設替工事									
	土工平面図(3)					作成年月	令和7年4月			
	縮尺		図 示			単位	m、mm			図面番号
	局長	次長	課長	主幹	主査	主任	設計	写 図	水道技術管理課	
									24	
									25	
事業所	坂戸、鶴ヶ島水道企業団									

土工平面図(4) 縮尺 1:500
(坂戸市大字小沼 地内)

案内図 縮尺 1:10,000



工事名	配水本管第185工区外布設替工事									
図面名称	土工平面図(4)					作成年月	令和7年4月			
縮尺	図示					単位	m、mm			図面番号
局長	次長	課長	主幹	主査	主任	設計	写図	水道技術管理課	25	
									25	
事業主	坂戸、鶴ヶ島水道企業団									